

Demande de certificat de situation administrative détaillée d'un véhicule

Présentation de la procédure de télédéclaration V2

Attention : Cette nouvelle version tient compte d'une modification (p.4) du nom de la catégorie « obtenir un justificatif » pour « obtenir un justificatif ou un remboursement ».

SÉCURITÉ ROUTIÈRE
TOUS RESPONSABLES

30 novembre 2017

1

Ecran d'accueil www.ants.gouv.fr

AGENCE NATIONALE DES TITRES SÉCURISÉS

Rechercher

Mon Espace

Vos démarches Les titres Les solutions Nos partenaires L'international Nos marchés publics Contacter l'ANTS

Demander un permis de conduire	Réaliser une pré-demande passeport et/ou CNI majeur	Je vends ou je donne mon véhicule
Connaître le solde de mes points	Réaliser une pré-demande passeport et/ou CNI mineur	Je refais ma carte grise (certificat d'immatriculation)
Où en est mon permis de conduire	Où en est mon passeport / ma CNI	Je modifie l'adresse sur ma carte grise
	Déterminer si ma ville a adhéré à la dématérialisation	J'achète ou je reçois un véhicule d'occasion
Sélectionner la téléprocédure complémentaire « je souhaite faire une autre demande »		Je souhaite faire une autre demande
		ACCÉDER À VOTRE ESPACE

SÉCURITÉ ROUTIÈRE
TOUS RESPONSABLES

30 novembre 2017

2


Ecran « mon espace »

The screenshot shows the 'mon espace' login page. At the top right, there is the logo of the French Republic and the text 'MINISTÈRE DE L'INTÉRIEUR'. Below this is the logo of the 'AGENCE NATIONALE DES TITRES SÉCURISÉS' and a search bar. A navigation menu includes 'Vos démarches', 'Les titres', 'Les solutions', 'Nos partenaires', 'L'international', 'Nos marchés publics', and 'Contacter l'ANTS'. The main heading is 'Mon Espace' with a sub-heading 'JE POSSÈDE DÉJÀ UN COMPTE, JE M'IDENTIFIE'. There are two login options: 'Avec mon identifiant ANTS' and 'Avec FranceConnect'. The ANTS option has fields for 'Identifiant *' and 'Mot de passe *', with a 'ME CONNECTER' button below. A red arrow points to the 'Identifiant *' field with the text 'Numéro d'habilitation', and another red arrow points to the 'Mot de passe *' field with the text 'Numéro de téléphone renseigné dans le formulaire d'habilitation (par défaut)'. There are also links for 'Identifiant oublié ?' and 'Mot de passe oublié ?'. The FranceConnect option has a button 'S'identifier avec FranceConnect' and a link 'Qu'est-ce que FranceConnect?'. At the bottom left, there is a yellow box with the text 'SÉCURITÉ ROUTIÈRE TOUS RESPONSABLES'. At the bottom center, the date '30 novembre 2017' is displayed. At the bottom right, there is a blue box with the number '3'.

Ecran « pour commencer » (1)


The screenshot shows the 'pour commencer' screen for 'Autre demande'. At the top right, there is the logo of the French Republic and the text 'MINISTÈRE DE L'INTÉRIEUR'. Below this is the heading 'AUTRE DEMANDE'. A progress bar shows three steps: 'Pour commencer' (active), 'Récapitulatif', and 'Finalisation'. Below the progress bar, there is a clock icon and the text '15 MN environ'. The main heading is 'Autre demande'. Below this, there is a paragraph: 'Cette démarche permet de transmettre au ministère de l'intérieur, par voie électronique, une demande relative à un véhicule qui n'est pas prise en compte par un autre télé-service.' Below this, there is a list of instructions: 'Pour permettre une bonne prise en charge :', '• Sélectionnez la rubrique la plus adaptée à votre situation', '• Consultez systématiquement les liens "préparer votre demande" pour connaître les informations utiles et pièces obligatoires à joindre', '• Apportez toute précision utile à l'appui de votre demande dans le champ de saisie libre'. Below the instructions, there is a section 'Je souhaite :'. Under 'Catégorie *', there is a dropdown menu with the text 'Sélectionnez une catégorie'. Below the dropdown, there is a list of categories: 'Sélectionner une catégorie', 'immatriculer pour la première fois un véhicule en France', 'corriger une erreur sur mon certificat d'immatriculation ou mon dossier administratif', 'signaler un changement sur ma situation personnelle', 'signaler un changement sur la situation de mon véhicule', 'obtenir un justificatif ou un remboursement', 'réaliser une démarche liée à un véhicule diplomatique', 'demander une opération non télétransmise par habilitation professionnelle au SIV', and 'poser une question ou faire une autre demande'. Below the list, there is a red arrow pointing to the 'obtenir un justificatif ou un remboursement' option. At the bottom right, there is a blue button 'REVENIR À L'ACCUEIL'. At the bottom left, there is a yellow box with the text 'SÉCURITÉ ROUTIÈRE TOUS RESPONSABLES'. At the bottom center, the date '30 novembre 2017' is displayed. At the bottom right, there is a blue box with the number '4'.

Ecran « pour commencer » (2)


 MINISTÈRE DE L'INTÉRIEUR

AUTRE DEMANDE

Pour commencer
Récapitulatif
Finalisation

 15 MN environ

Autre demande

Cette démarche permet de transmettre au ministère de l'intérieur, par voie électronique, une demande relative à un véhicule qui n'est pas prise en compte par un autre téléservice.

Pour permettre une bonne prise en charge :

- Sélectionnez la rubrique la plus adaptée à votre situation
- Consultez systématiquement les liens "préparer votre demande" pour connaître les informations utiles et pièces obligatoires à joindre
- Apportez toute précision utile à l'appui de votre demande dans le champ de saisie libre

Je souhaite :

Catégorie * ?

Sous-catégorie * ?


Sélectionnez une sous-catégorie

certificat de situation administrative détaillé

fiche d'identification du véhicule

autre demande de justificatif ou de remboursement

Dans la rubrique sous-catégorie, cliquer sur : « certificat de situation administrative »



REVENIR À L'ACCUEIL

SÉCURITÉ ROUTIÈRE TOUS RESPONSABLES

30 novembre 2017

5

Ecran « pour commencer » (3)


 MINISTÈRE DE L'INTÉRIEUR

Je souhaite :

Catégorie * ?

Sous-catégorie * ?

Je précise ma demande 

Compléter le champ libre « je précise ma demande »

?

Je fais la démarche *

POUR MOI-MÊME
POUR QUELQU'UN D'AUTRE



Cliquer sur « pour quelqu'un d'autre »

SÉCURITÉ ROUTIÈRE TOUS RESPONSABLES

30 novembre 2017

6

Ecran « pour commencer » (4)

Renseigner le numéro d'immatriculation du véhicule et indiquer votre adresse mail professionnelle

Numéro d'immatriculation ?
Votre adresse email * ?

Renseigner les informations relatives au titulaire du véhicule

Identité du titulaire

Je suis une personne ?

Nom de naissance ?

Nom d'usage ?

Prénom ?

Sexe ?

Adresse email ?

Département de résidence * ?

Date de naissance ?

Ville de naissance ?

Lieu de naissance

Pays de naissance ?

Ecran « pour commencer » (5)

Pièces justificatives nécessaires

Pièces nécessaires	Pièces jointes	Actions
justificatif d'identité du mandant ?		<input type="button" value="AJOUTER"/>
cerfa 13757 signé ?		<input type="button" value="AJOUTER"/>
<input type="text"/>		<input type="button" value="AJOUTER"/>

Champ à compléter : indiquer « certificat d'immatriculation »

Les pièces justificatives nécessaires sont les suivantes :

- pièce d'identité du mandant
- cerfa 13757 dûment complété et signé par le titulaire du véhicule
- certificat d'immatriculation du véhicule

Ecran « récapitulatif » (1)



MINISTÈRE
DE
L'INTÉRIEUR

AUTRE DEMANDE

Progress bar with three steps: Pour commencer, Récapitulatif (highlighted), Finalisation.

Numéro d'immatriculation XX-XXX-XX

Récapitulatif

Nom du télédéclarant Monsieur/Madame Prénom NOM
Numéro d'immatriculation XX-XXX-XX
Demande Obtenir un justificatif ou un remboursement / certificat de situation administrative détaillée
Précision de la demande

Adresse email email@nomdedomaine.fr

Identité du titulaire

Nom de naissance Nom
Prénom Prénom
Nom d'usage
Sexe M. ou Mme
Date de naissance JJ/MM/ANNEE
Ville de naissance XXXX
Département de naissance code département – nom département
Adresse email email@nomdedomaine.fr
Département de résidence



Vérifier les informations récapitulatives de la demande

SÉCURITÉ ROUTIÈRE
TOUS RESPONSABLES


30 novembre 2017

9

Ecran « récapitulatif » (2)



MINISTÈRE
DE
L'INTÉRIEUR

 Cocher la case puis cliquer sur valider

Conditions légales d'utilisation

J'ai bien pris connaissance que les fausses déclarations et l'usage de fausses déclarations sont punis de 3 ans d'emprisonnement et de 45 000 euros d'amende, article 441-1 du code pénal. *

ÉTAPE PRÉCÉDENTE

MISE EN ATTENTE

ABANDONNER

VALIDER

Si les informations affichées, reprises du compte ANTS, ne sont pas correctes, nous vous invitons à les mettre à jour sur « Mon compte usager », avant de poursuivre cette démarche.

SÉCURITÉ ROUTIÈRE
TOUS RESPONSABLES

30 novembre 2017

10

Ecran « finalisation »



MINISTÈRE DE L'INTÉRIEUR



AGENCE NATIONALE DES TITRES SÉCURISÉS

Mon espace

AUTRE DEMANDE

Pour commencer

Récapitulatif

Finalisation

Votre démarche est prise en compte

Votre demande « certificat de situation administrative détaillé » pour le véhicule immatriculé XX-XXX-XX a bien été enregistrée et transmise au CERT pour traitement. Elle porte le numéro dossier XXXXX.

Le montant des taxes à régler vous sera indiqué suite au traitement de votre demande par le CERT, le cas échéant.

Vous pouvez consulter l'état d'avancement de votre dossier sur « **Mon compte usager** » sur le site de l'Agence Nationale des Titres Sécurisés (ANTS).



Vous pouvez télécharger l'accusé d'enregistrement en cliquant ici

REVENIR À L'ACCUEIL

SÉCURITÉ ROUTIÈRE
TOUS RESPONSABLES

30 novembre 2017

11