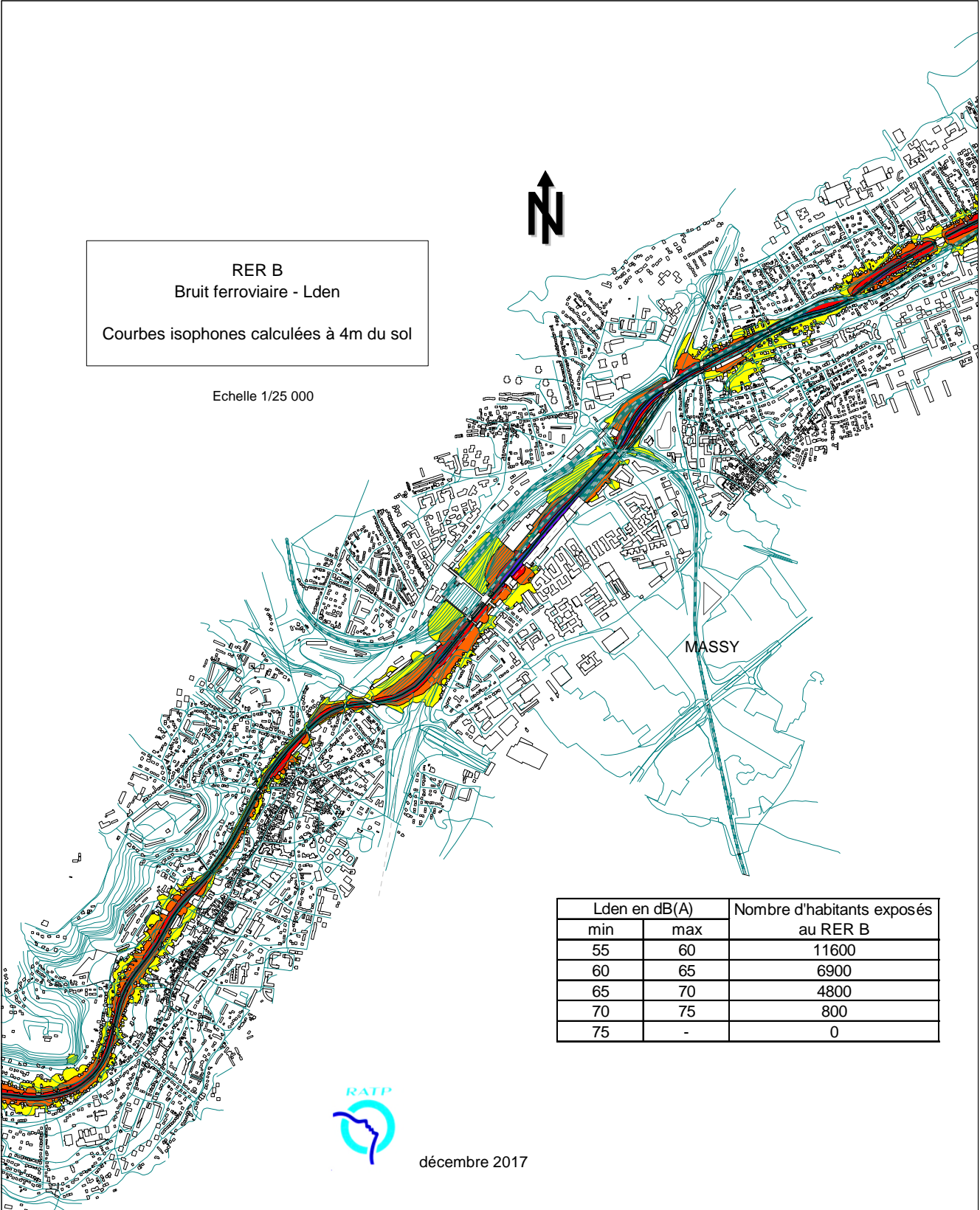


RER B
Bruit ferroviaire - Lden
Courbes isophones calculées à 4m du sol

Echelle 1/25 000








| Lden en dB(A) | | Nombre d'habitants exposés au RER B |
|---------------|-----|--|
| min | max | |
| 55 | 60 | 11600 |
| 60 | 65 | 6900 |
| 65 | 70 | 4800 |
| 70 | 75 | 800 |
| 75 | - | 0 |



décembre 2017

Bd TOPO
© IGN PARIS - Année de référence 2016
n° de licence 40000638

| Légende, Lden | |
|---|---------------|
|  | > 55.0 dB (A) |
|  | > 60.0 dB (A) |
|  | > 65.0 dB (A) |
|  | > 70.0 dB (A) |
|  | > 75.0 dB (A) |