



PLAN COMMUNAL DE SAUVEGARDE

de la commune de :

PCS

ARRETE MUNICIPAL
n° _____ du _____
portant approbation du Plan Communal de Sauvegarde

Le Maire de la Commune de _____

Vu le Code général des Collectivités territoriales et notamment ses articles L. 2212-2 et L. 2212-4 relatifs aux pouvoirs de police du maire ;

Vu le Code de la Sécurité Intérieure, et son article L. 731-3 relatif au plan communal de sauvegarde ;

Vu le décret n°2022-907 du 20 juin 2022 relatif au plan communal et intercommunal de sauvegarde et modifiant le code de la sécurité intérieure, codifié aux article R. 731-1 à R. 731-8 ;

Considérant que la Commune est exposée à de nombreux risques tels que : *inondation, incendie bois et forêts, sismique, cyclone, tempête, canicule, (autres risques à préciser) ;*

Considérant qu'il est important de prévoir, d'organiser et de structurer l'action communale en cas de crise ;

ARRETE :

Article 1^{er} : Le plan communal de sauvegarde de la Commune de _____ est établi à compter de ce jour. Il définit l'organisation prévue par la commune pour assurer l'alerte, l'information, la protection et le soutien de la population en cas d'évènement sur la commune.

Article 2 : Le Maire met en œuvre le plan communal de sauvegarde de sa propre initiative ou sur demande de Monsieur le Préfet de ... (*nom du département*).

Article 3 : Le plan communale de sauvegarde fera l'objet des mises à jour nécessaires à sa bonne application.

Article 4 : Copie du présent arrêté ainsi que du Plan Communal de Sauvegarde sera transmise à Monsieur/Madame le/la Préfet(e) de ... (*nom du département*), à Monsieur/Madame le/la Président(e) de ... (*Nom de l'EPCI*).

Article 5 : Le plan communal de sauvegarde est présenté au conseil municipal, conformément à l'article R. 731-3 du code de la sécurité intérieure.

Article 6 : Le plan communal de sauvegarde est consultable en mairie.

Article 7 : Le présent arrêté peut faire l'objet d'un recours en annulation devant le Tribunal Administratif de _____ dans un délai de 2 mois à compter de sa publication.

Fait à _____, le _____

Le Maire

SOMMAIRE

1 – Identification des risques sur la commune	page -01-
--	------------------

1.1 – Liste des aléas

1.2 – Identifications des vulnérabilités / enjeux

- Etablissements sensibles
- Populations nécessitant une attention particulière
- Autres vulnérabilités

2 – Organiser la réponse communale	page -04-
---	------------------

2.1 – Modalités d'activation du PCS (schéma)

2.2 – Organisation du dispositif communal (schéma)

2.3 – Répartition des tâches de l'équipe municipale

2.4 – Organisation de l'alerte

- Liste des contacts pour la préfecture
- Qui alerter : alerte générale – alerte spécifique

2.5 - Soutien des populations : mise en place d'un centre d'accueil et de regroupement

3 - Recensement des moyens susceptibles d'être mobilisés	page -10-
---	------------------

3.1 – Moyens humains

3.2 – Moyens matériels

4 -Annexes :	page-12-
---------------------	-----------------

4.1 - Annuaire de crise



4.2 - Fiches actions

4.3 - Plans / cartographie



4.4 – Modèles de documents

4.5 - Exercice



Population nécessitant une attention particulière**Personnes handicapées (malentendants, non-voyants, à mobilité réduite,...)**

Nom	adresse			Personne à prévenir	Obs.



Personnes sous assistance médicale ou bénéficiaires de soins

Nom	adresse			Personne à prévenir	Obs.

Personnes isolées et/ou sans moyens de locomotion

Nom	adresse			Personne à prévenir	Obs.

Autres cas

Nom	adresse			Personne à prévenir	Obs.

2 – Organiser la réponse communale

2.1 – Modalités d'activation du PCS

01

ÉVÉNEMENT



02

INFORMATION
d'un événement
émanant



DES SYSTÈMES
DE VIGILANCE



DES AUTORITÉS



DES SERVICES OU D'UN TÉMOIN

03

ÉVALUATION
de la situation



MAIRE OU ÉLU D'ASTREINTE



LA SITUATION PEUT-ELLE
ENTRAÎNER DES RISQUES
POUR LA POPULATION ?

04

ACTIVATION
du PCS



NON

FIN



OUI

ACTIVATION DU PCS

ALERTE



de la population


voir pages 7 et 8



de l'équipe communale
et des personnes
ressources

voir page 5

2.2 – Organisation du dispositif communal

	Le maire : Directeur des Opérations de Secours <i>Monsieur</i>	☎:: _____ 📱 : _____
	1^{er} adjoint : Monsieur	☎:: _____ 📱 : _____

<h3><u>Coordination des moyens et des actions</u></h3>		
Titulaire : monsieur	☎:: _____	📱 : _____
Suppléant 1 : monsieur.....	☎:: _____	📱 : _____
Suppléant 2 : monsieur.....	☎:: _____	📱 : _____
<u>Localisation de la cellule de crise</u> : (PCC*)		
☎:: _____	☎:: _____	☎:: _____
@ :	@ :	
<i>* Poste de Commandement Communal</i>		

<h3><u>Equipes terrain</u></h3>		
Responsable alerte :	☎:: _____	📱 : _____
Suppléant alerte :	☎:: _____	📱 : _____
Responsable soutien :	☎:: _____	📱 : _____
Suppléant soutien :	☎:: _____	📱 : _____
Responsable logistique :	☎:: _____	📱 : _____
Suppléant logistique :	☎:: _____	📱 : _____
Responsable :	☎:: _____	📱 : _____
Suppléant :	☎:: _____	📱 : _____

2.3 – Répartition des missions de l'équipe municipale

Fiche Maire – Direction des Opérations de Secours

Annexe n°

Fiche Coordinateur des moyens et des actions

Annexe n°

Fiche Alerte de la population

Annexe n°

Fiche Soutien des populations

Annexe n°

Fiche Responsable logistique

Annexe n°

Fiche secrétariat

Annexe n°

Fiche _____

Annexe n°

Fiche _____




Annexe n°

2.4 – Organisation de l'alerte



Liste des contacts pour la préfecture

Nom – prénom du destinataire

 Prof.	 Dom.		@
1-			
2-			
3-			
4-			



Qui alerter



Le maire prend la décision de diffuser l'alerte après l'évaluation de la situation. L'alerte peut concerner, selon le risque :



- **Toute la population** : tempête, canicule, nuage toxique, ...
- **Une partie de la population** : inondation, incendie, explosion, ...



Alerte générale





Moyens	Lieu	Obs.
Sirène		
Véhicule avec haut-parleur		Plan du circuit – Annexe n°
Porte-à-porte		Plan du circuit – Annexe n°
Automate d'appel		Liste de diffusion

Personne relais : _____  :  :	Quartier / hameau _____ _____	Liste de contact
---	----------------------------------	------------------

Personne relais : _____  :  :	Quartier / hameau _____ _____	Liste de contact
---	----------------------------------	------------------

Personne relais : _____  :  :	Quartier / hameau _____ _____	Liste de contact
---	----------------------------------	------------------



Personne relais : _____  :  :	Quartier / hameau _____ _____	Liste de contact
---	----------------------------------	------------------

Alerte spécifique		
Types de risque	Moyens	Obs.
Inondation du cours d'eau :	Personne relais : _____  :  :	Liste des rues concernées
	Véhicule avec haut-parleur	
Evènement usine PPI :	Sirène :	Liste des rues concernées
	Personne relais : _____  :  :	
	Véhicule avec haut-parleur	
Evènement		

2.5 – Soutien des populations : mise en place d'un centre d'accueil et de regroupement

- La mise en place du ou des centres d'accueil et de regroupement est gérée par le **responsable soutien des populations** (fiche reflexe – annexe n°...)



Lieux d'accueil de la population

Type de bâtiment / adresse	Nom du responsable	Surface ou capacité	Fonctions possibles			
	 / 		Accueil	Couchage	Restauration	Equipements

Matériels à prévoir

Désignation	Lieux de stockage	Personnes à contacter	Obs.

Personnes ressources pour armer un centre d'accueil et de regroupement

Nom	 :	 :	Obs.

3 – Recensement des moyens

3.1 – Moyens humains

Professions médicales			
Nom	adresse	☎ : ☎ :	Domaine de compétence

Personnes parlant une langue étrangère / interprétariat			
Langue	nom	adresse	☎ : ☎ :



Responsables d'association			
Type d'association	nom	adresse	☎ : ☎ :

Personnes ressources			
Nom	adresse	☎ : ☎ :	Compétences particulières

3.2 – Moyens matériels

Véhicules

• Détenus par la commune



Type de véhicule	Immatriculation	Nbre de places	Adresse de remisage	 /  responsable	Obs.

• Détenus par un particulier

Type de véhicule	Immatriculation	Nbre de places	Adresse de remisage	 /  responsable / propriétaire	Obs.

Matériels divers

• Détenus par la commune

Type de matériel	Nbre	Localisation	 /  responsable / propriétaire	Obs.





• Détenus par un particulier

Type de matériel	Nbre	Localisation	 /  responsable / propriétaire	Obs.





4 – Annexes

4.1 – Annuaire de crise




Autorités			
Qualité	Nom	 / 	Obs.
Préfet			
Sous-préfet			
Président du conseil général			
Maire commune -----			
Maire commune -----			
Maire commune -----			
Maire commune -----			
Président EPCI -----			

Membres du conseil municipal			
Nom	 /  prof.	 /  dom.	Obs.



Personnels administratifs et techniques de la commune





Nom	 /  prof.	 /  dom.	Obs.

Annuaire des services

Services	 heures ouvrables	 /  astreinte	Obs.
Préfecture : <ul style="list-style-type: none"> • Cabinet • SIDPC • 			
Sapeurs-pompiers : <ul style="list-style-type: none"> • Centre de secours • CODIS 			
Police / Gendarmerie : <ul style="list-style-type: none"> • Commissariat • Brigade 			
SAMU			
Direction départementale des territoires (DDT)			
Direction régionale de l'environnement, de l'aménagement et du logement (DREAL)			
Agence régionale de la santé (ARS)			
Conseil général : <ul style="list-style-type: none"> • Cabinet • Direction des routes • 			
Service de prévision des crues			

Opérateurs			
Nom	 /  prof.	 /  astreinte	Obs.
Electricité :			
•			
•			
Gaz :			
•			
•			
Distributeur eau potable			
Réseau assainissement			
Ramassage ordures			
Transport collectif			
Exploitant éoliennes			
Eclairage public			

Divers			
Nom	 /  prof.	 /  astreinte	Obs.
Ambulance privée			
Société BTP			
Société élague			

Lieux publics			
Nom	 /  prof.	 /  astreinte	Obs.
Ecole _ _ _ _ _			
Gymnase _ _ _ _ _			
Piscine _ _ _ _ _			
Collège _ _ _ _ _			
Salle polyvalente			

4.2– Fiches réflexe

Fiche Maire – Directeur des Opérations de Secours

- ❖ Déclenche le PCS après évaluation de la situation ou sur demande du préfet
- ❖ Dirige les actions de son équipe municipale
- ❖ Décide des actions à mener
- ❖ Valide les propositions du Commandant des Opérations de Secours (COS)
- ❖ S'assure que l'ensemble de la population concernée soit bien alertée
- ❖ Communique avec la population et les médias
- ❖ Renseigne les autorités
- ❖ Mobilise les moyens publics et privés, si nécessaire par voie de réquisition
- ❖ Prend les mesures administratives nécessaires sous forme d'arrêté
- ❖ ...

Fiche Coordinateur des moyens et des actions

- ❖ S'assure de la mise en place du dispositif
- ❖ Est en lien permanent avec le DOS et se tient informé des décisions prises
- ❖ Anime la cellule de crise communale (PCC)
- ❖ Veille à ce que les actions décidées par le DOS soient réalisées et transmet les ordres au terrain
- ❖ Centralise les compte-rendu et les demandes provenant du terrain
- ❖ Elabore le point de situation
- ❖ Fait remonter les informations à la préfecture (ou COD si activé)
- ❖ Prépare les demandes de réquisition ou les arrêtés d'interdiction
- ❖ ...

Fiche Responsable Alerte de la population

- ❖ Dirige et organise sur le terrain les équipes assurant l'alerte (générale ou spécifique) de la population
- ❖ Rend compte à la cellule de crise communale (PCC) de l'état d'avancement de l'alerte et des difficultés rencontrées
- ❖ En cas d'évacuation, indique à la population le lieu d'accueil mis en place ou demande à la cellule de crise communale des moyens pour assurer l'évacuation
- ❖ ...

Fiche Responsable Soutien des populations

- ❖ Est chargé de la mise en place du ou des centres d'accueil et de regroupement
- ❖ Rend compte à la cellule de crise communale (PCC) de l'ouverture du ou des centres et des difficultés rencontrées
- ❖ Demande l'appui des associations agréées de sécurité civile ou de la réserve communale de sécurité civile si elle existe
- ❖ Demande à la cellule de crise communale ou au responsable logistique les moyens matériels nécessaires pour faire fonctionner le centre d'accueil et de regroupement
- ❖ Transmet régulièrement à la cellule de crise communale la liste des personnes accueillies sur le ou les centres
- ❖ Evalue le nombre de repas à distribuer et en fait la demande à la cellule de crise communale
- ❖ ...

Fiche Responsable Logistique

- ❖ Met à disposition du DOS et du coordinateur des actions et des moyens ou des autres responsables les matériels recensés et nécessaires au bon déroulement des actions
- ❖ Anime sur le terrain les équipes chargées de la mise en place des matériels
- ❖ Prend contact avec les détenteurs / propriétaires pour honorer les demandes
- ❖ Fait acheminer le matériel
- ❖ En relation avec la cellule de crise communale, tient à jour la liste des matériels utilisés, empruntés ou réquisitionnés
- ❖ Ferme les voies et met en place les déviations
- ❖ ...

Fiche secrétariat

- ❖ Appelle les différents responsables, membres du conseil municipal et personnes ressource
- ❖ Prépare la cellule de crise (matériel de bureau – postes téléphoniques - ...)
- ❖ Assure l'accueil téléphonique
- ❖ Ouvre dès le début de la crise ou de l'événement la main courante (modèle en annexe)
- ❖ Assiste le coordinateur des moyens et des actions
- ❖ ...

4-3 Plans / cartographie

- ❖ Plan de la commune
- ❖ Zones à risque
- ❖ Circuits d'alerte
- ❖ ...

4.4 – Modèles de documents

• Arrêté de réquisition



Le maire de la commune de

Vu le code général des collectivités territoriales et notamment son article L.2212-2,

Considérant : (l'événement).....
.....survenu le àheures

Considérant qu'il est nécessaire de doter la commune des moyens nécessaires pour répondre à ses obligations.

Vu l'urgence : à expliciter le plus possible.....,

Arrête :

Article 1er : L'entrepriseest réquisitionnée avec les moyens en personnel et en matériel dont elle dispose en vue d'exécuter la mission (préciser la nature, le lieu de la prestation...) nécessaires au rétablissement de l'ordre public.

Article 2 : préciser toute indication utile à la bonne exécution de la réquisition et en particulier les nom, prénoms, qualité et fonction de l'autorité habilitée à constater le service fait.

Article 3 : La réquisition est exécutoire dès réception du présent ordre et jusqu'au ... / pour (X heures, voire jours.)

Article 4 : [le requis] sera indemnisé dans la limite de la compensation des frais directs, matériels et certains résultant de l'application du présent arrêté, ou en fonction du prix commercial normal et licite de la prestation, sans considération de profit, lorsque la prestation requise est de même nature que celles habituellement fournies par l'entreprise à la clientèle, conformément aux conditions prévues par l'article L.2215-1 du code général des collectivités territoriales.

Dans les conditions prévues au code de justice administrative, le tribunal administratif pourra accorder au requis, à sa demande, une provision couvrant tout ou partie de l'indemnité à venir.

Article 5 : A défaut d'exécution du présent ordre de réquisition, il pourra être procédé à son exécution d'office. La personne requise s'expose aux sanctions pénales ou administratives prévues à l'article L.2215-1 4° du code général des collectivités territoriales.

Article 6 : le présent arrêté peut faire l'objet d'un recours gracieux auprès du maire dans les deux mois suivant sa notification. Il peut également faire l'objet d'un recours contentieux, auprès du tribunal administratif, dans le même délai, ou le cas échéant, dans les deux mois suivant le rejet du recours gracieux.

Article 7 : Le présent ordre de réquisition sera notifié à M.[requis]. Son ampliation sera affichée à.....et transmise à M. le Préfet.

Article 8 (exécution) : Le commissaire de police ou le commandant de la brigade de gendarmerie est chargé de l'exécution du présent arrêté.

Fait àle/...../.....
Le maire,

• **Arrêté d'interdiction de circuler sur une voie communale**



Le Maire de

Vu les articles L.2212-1 et suivants du Code Général des Collectivités Territoriales,

Vu le Code de la Voirie Routière,

Vu survenu le.....
.....

Considérant que constitue un danger pour la
sécurité publique ;

A R R E T E

Article 1er : L'accès à la voie communale n°..... est interdit jusqu'à nouvel ordre.

Article 2 : Les riverains de la voie devront laisser leur véhicule en stationnement devant les barrières interdisant l'accès à la portion de voie endommagée.

Article 3 : Un exemplaire du présent arrêté sera affiché à proximité des barrières interdisant l'accès à la route et un exemplaire sera remis à chacune des personnes directement concernées (riverains de la voie).

Article 4 : Monsieur le Commandant de la Brigade de Gendarmerie ainsi que toute force de police sont chargés, chacun en ce qui le concerne, de l'exécution du présent arrêté.

Article 5 : Ampliation du présent arrêté sera adressée à :

- Préfet du Département
 - Commandant de la Brigade de Gendarmerie
 - Président du Conseil Général
 - Directeur Départemental des Services d'Incendie et de Secours
- Pour exécution chacun en ce qui les concerne.

Fait à....., le.....

Le Maire

- **Main courante**

Heure	Origine de la demande / message	Demande / message	Suite donnée	Heure	Observation

Page :...../.....

4.5 – Exercices

Historique des exercices		
Date	Thème de l'exercice	Observation